

Royaume du Maroc



Ministère de l' Education Nationale
et de la Formation Professionnelle

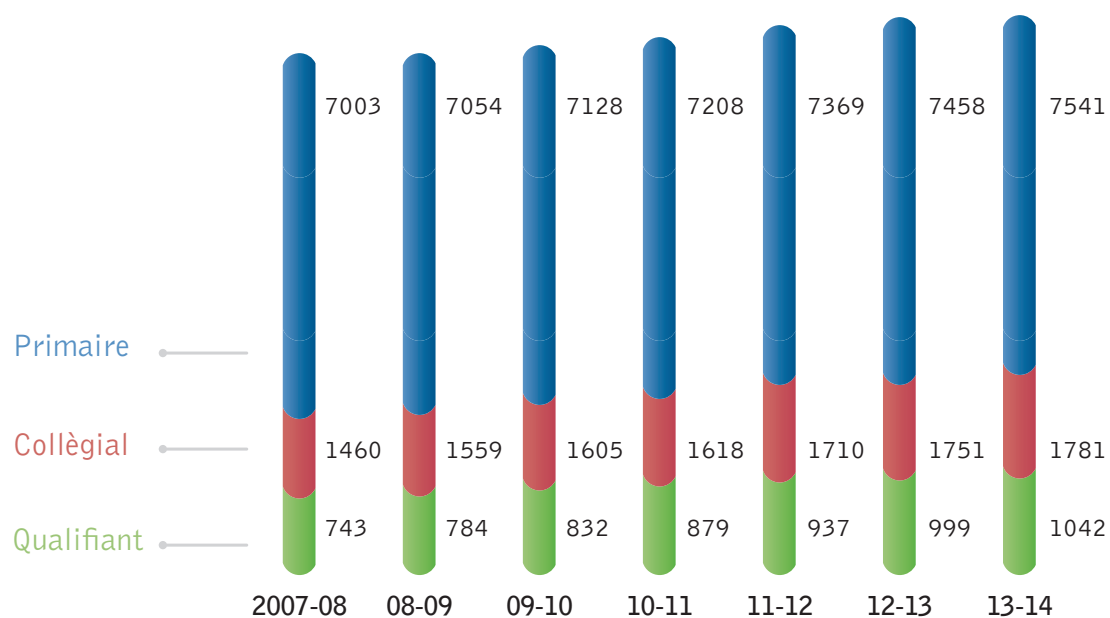
LA RENTREE SCOLAIRE 2014-2015

SEPTEMBRE 2014

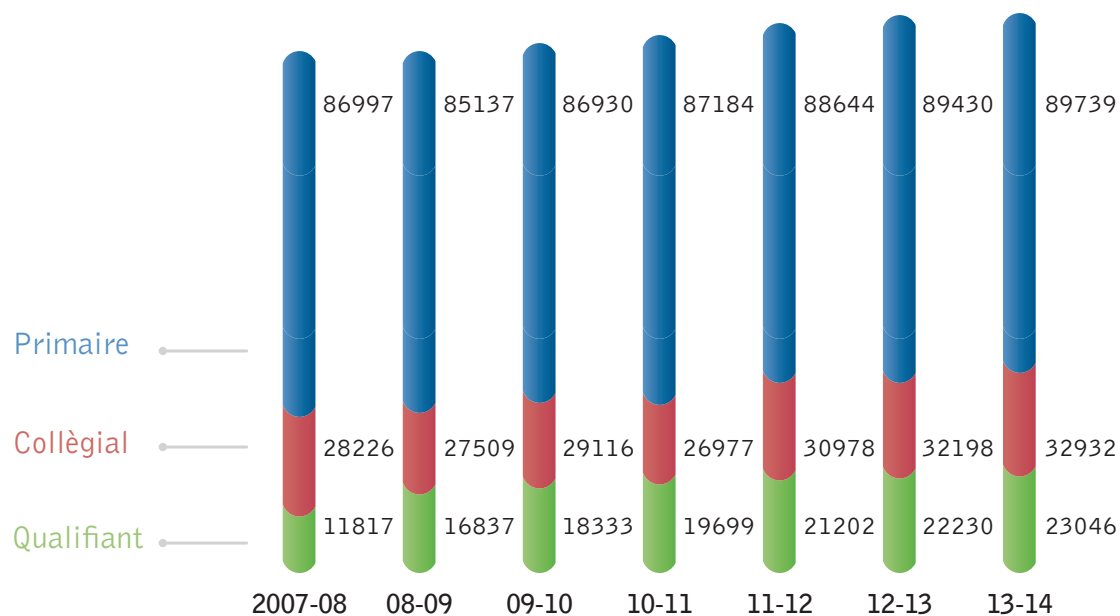


Evolution des principaux indicateurs

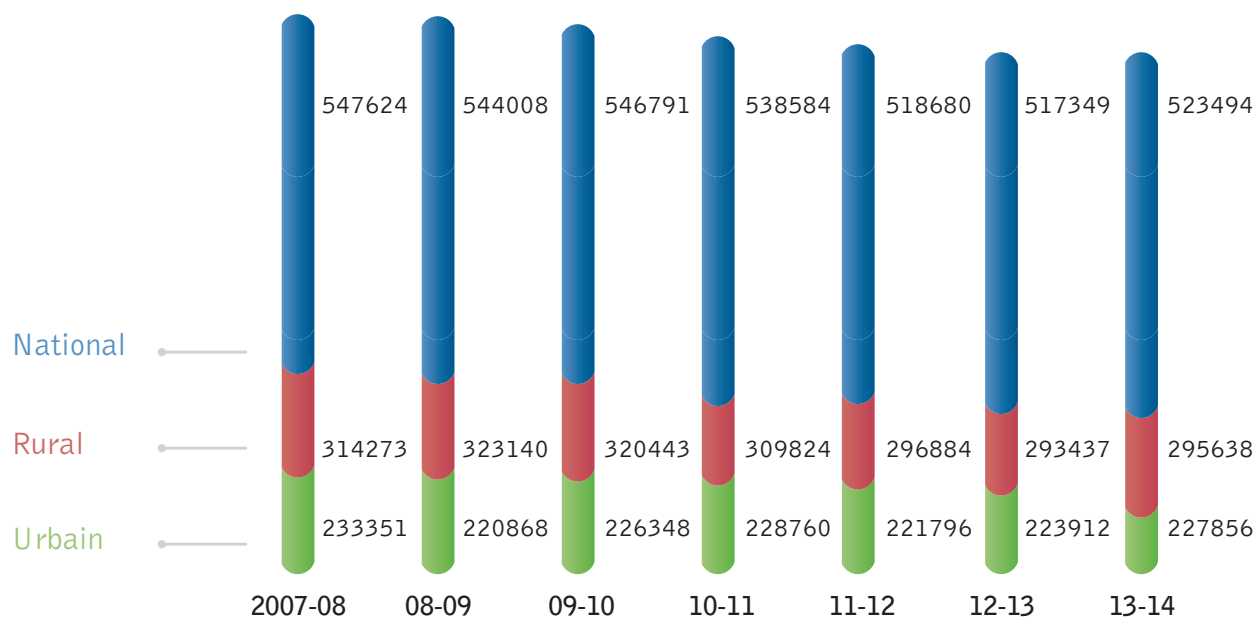
Etablissements scolaires :



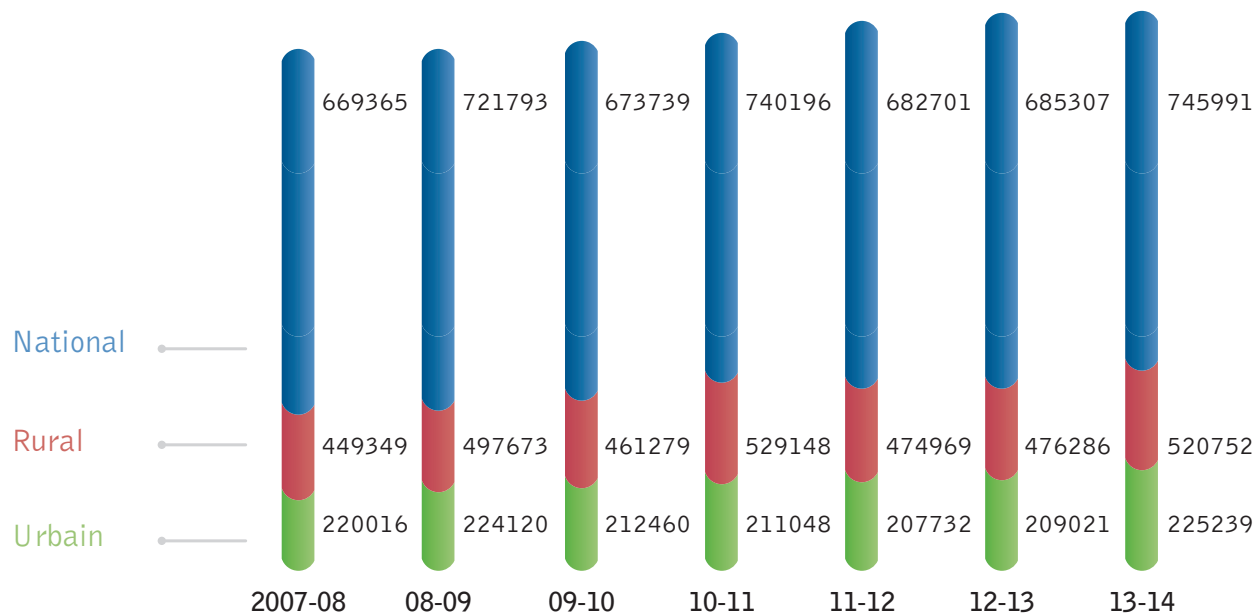
Les salles de classes :



Nouveaux inscrits en première année primaire :

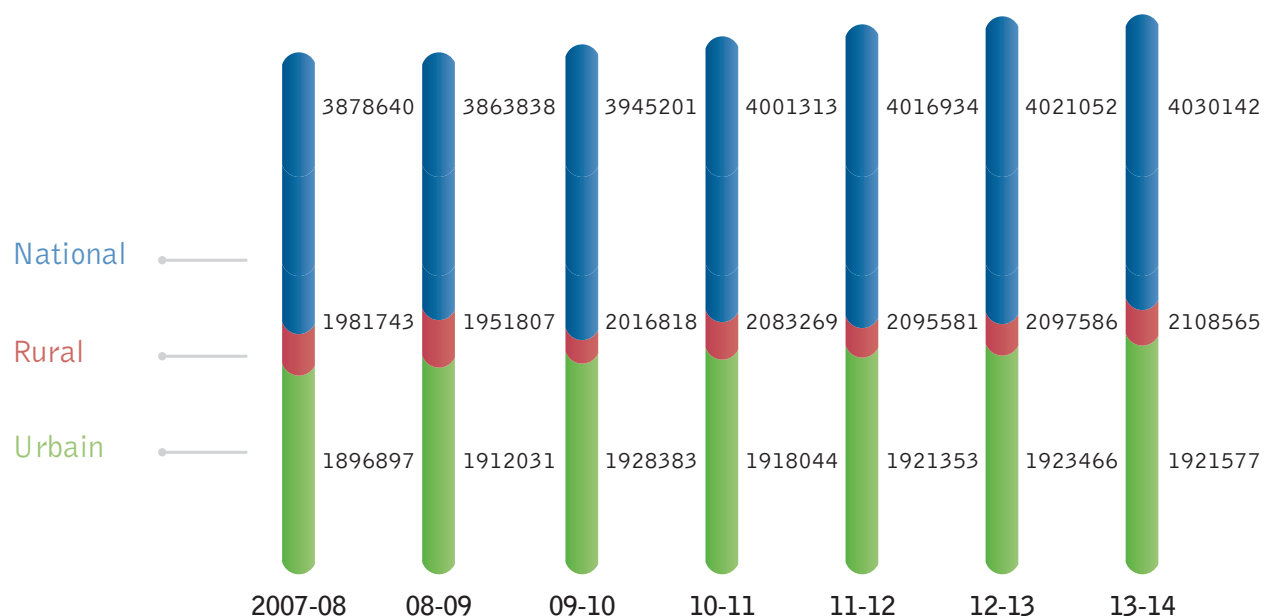


Les élèves du préscolaire :

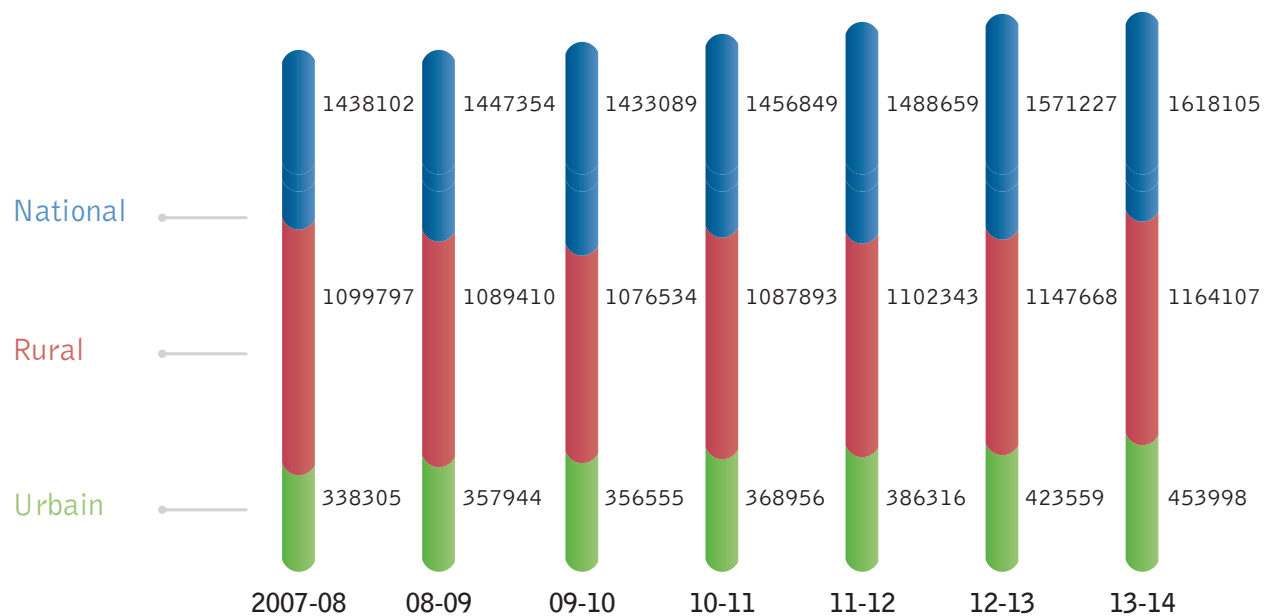




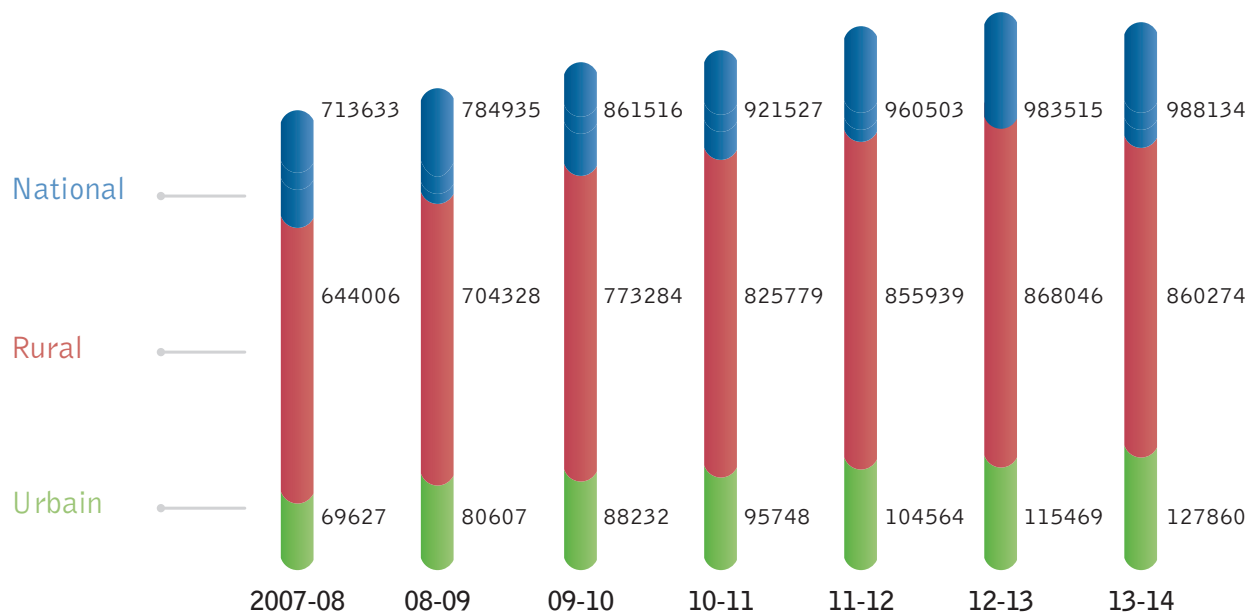
Les élèves du primaire :



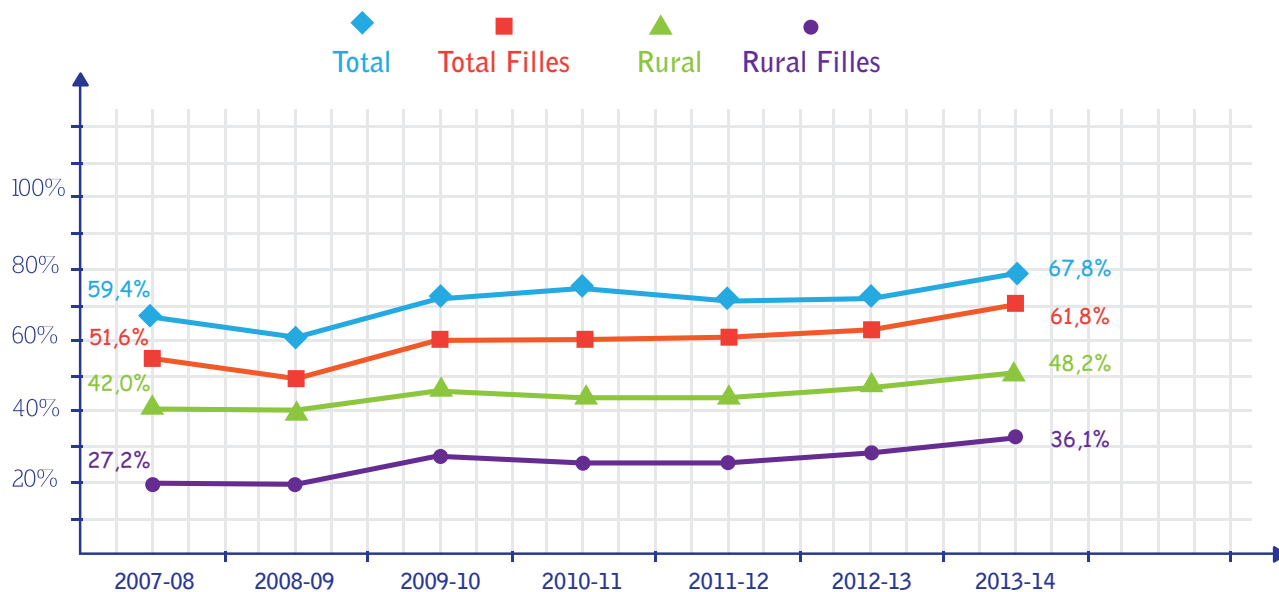
Les élèves du secondaire collégial :



Les élèves du secondaire qualifiant :

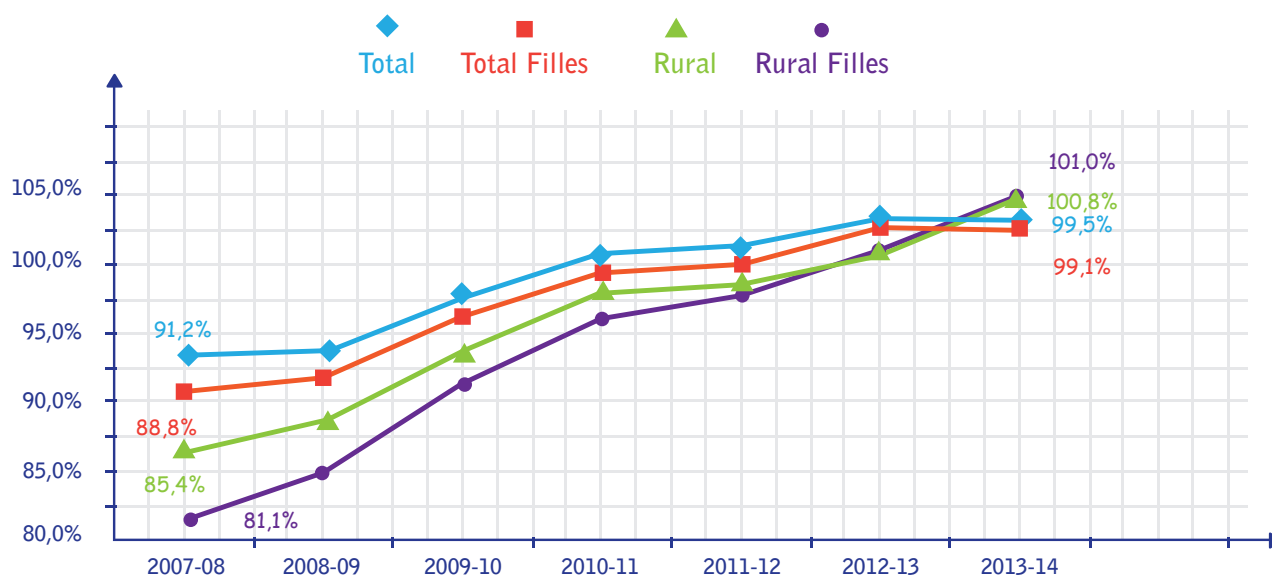


Taux de scolarisation des enfants 4-5 ans :

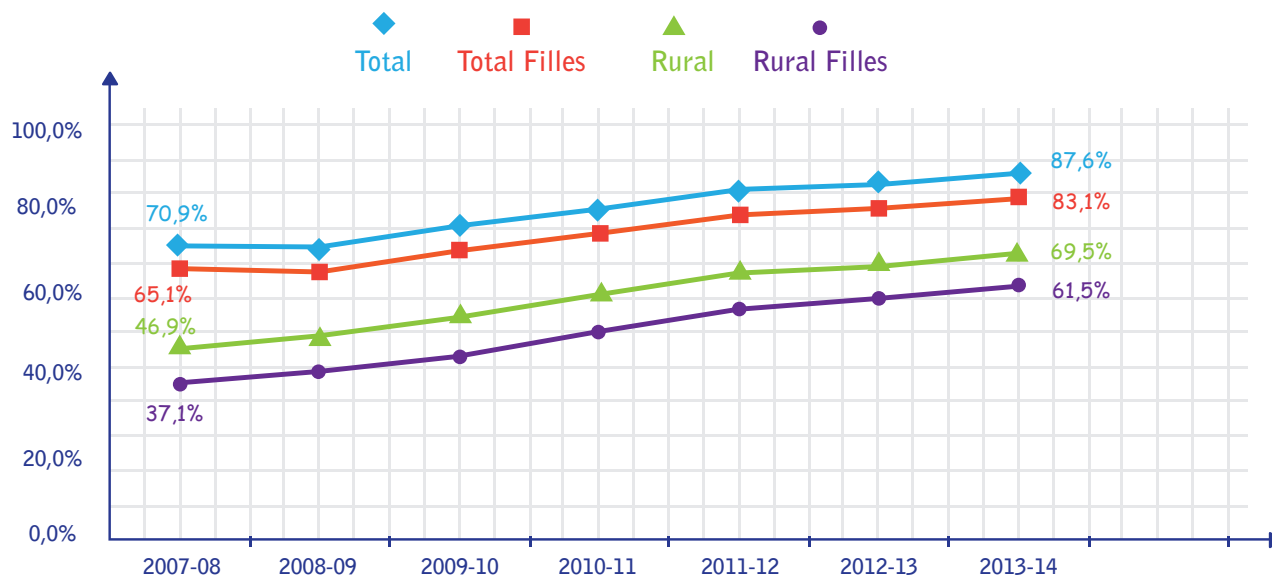




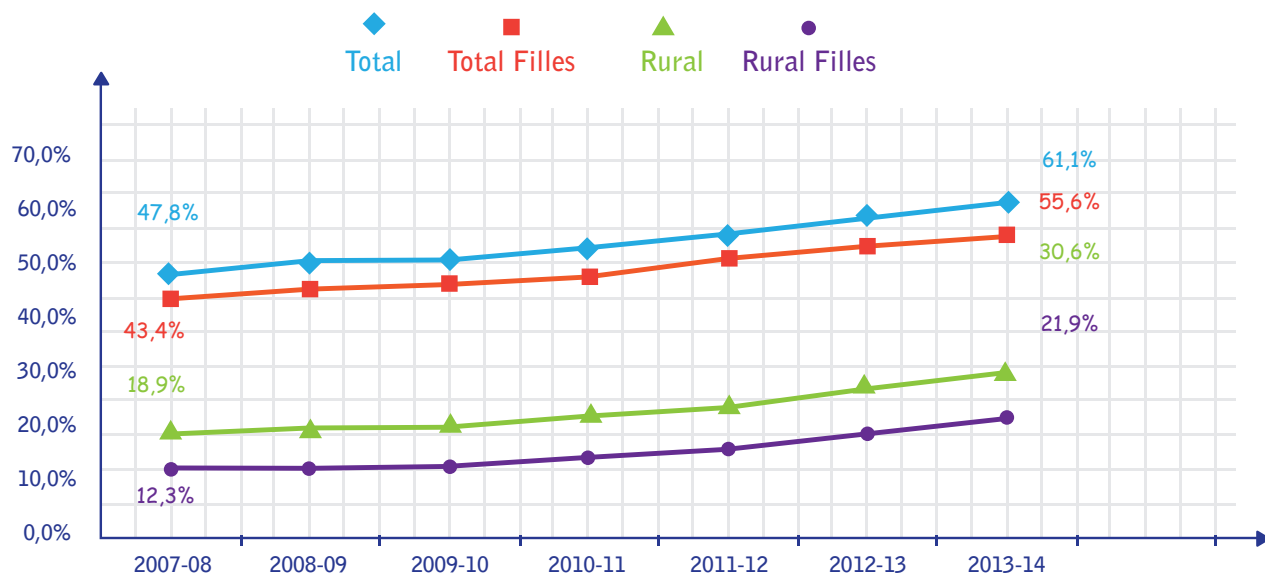
Taux de scolarisation des enfants 6-11 ans :



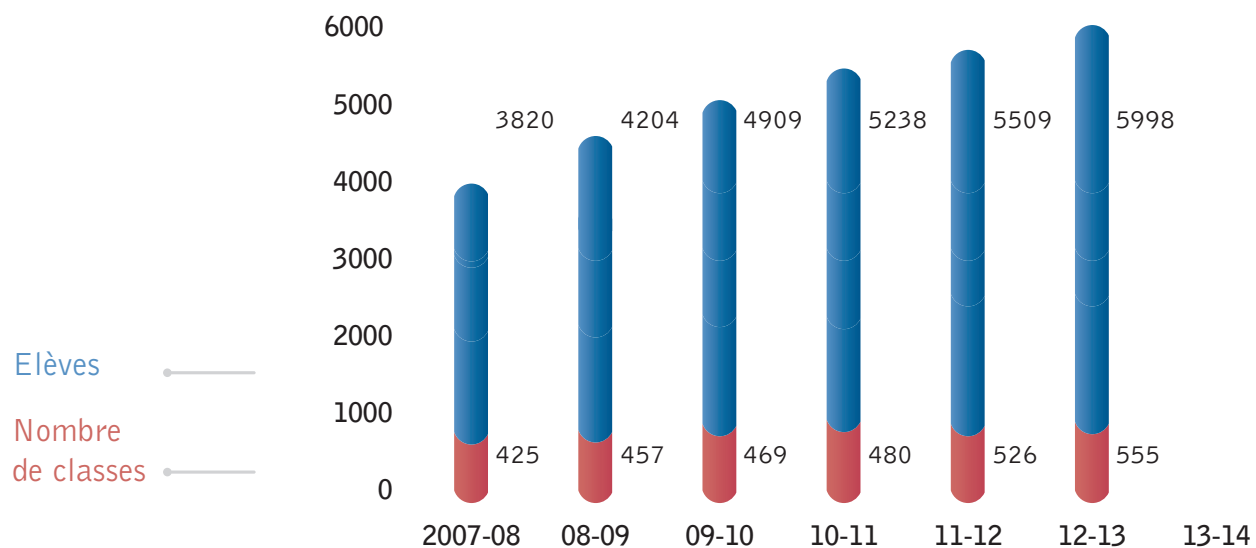
Taux de scolarisation des enfants 12-14 ans :



Taux de scolarisation des enfants 15-17 ans :



Nombre des classes et des enfants aux besoins spécifiques :





Chiffres clés de la rentrée scolaire 2014-2015

(Prévisions de la carte scolaire)

	2014-2015
Elèves	6 791 112
Etablissements	10 667
Salles de classe	162 983
Enseignants	224 390
Internats	712

Appui social	2014-2015
Bénéficiaires de « l'initiative Royale 1 million de cartables »	3 914 949
Bénéficiaires des cantines scolaires	1 312 991
Bénéficiaires des internats	147 210
Bénéficiaires du programme « TAYSSIR »	812 000
Bénéficiaires du transport scolaire	89 216

ENSEIGNEMENT PRIMAIRE ET SECONDAIRE

I- Extension de l'offre scolaire

1- Réseaux des établissements scolaires, salles de classe et internats

	Etablissements scolaires	Salles de classe	Internats
Primaire	7 638	104 540	63
Secondaire collégial	1 928	34 606	350
Secondaire qualifiant	1 101	23 837	299
Total	10 667	162983	712
Ecoles communautaires		93	

2- Répartition du personnel enseignant selon le cycle d'enseignement

	Primaire	Secondaire collégial	Secondaire qualifiant	Total
Nombre d'enseignants	126666*	57300	46856	230822***
Dont sortants des C.R.M.E.F	2300 **	2160	2540	7 000

(*) Dont 380 professeurs spécialisés dans l'enseignement de la langue amazigh.

(**) Dont 80 professeurs de l'enseignement de la langue amazigh.

(***) Cet effectif a enregistré une évolution de 2.1% par rapport à l'année 2013-2014.

3- Créations et extensions

Créations de 246 établissements :

- 68 écoles du primaire, dont 11 écoles communautaires ;
- 114 collèges ;
- 64 lycées.

Création d'environ 4118 salles supplémentaires par extension :

- 1227 salles au primaire;
- 1810 salles au secondaire collégial ;
- 1081 salles au secondaire qualifiant
- 1810 salles au secondaire collégial ;
- 1081 salles au secondaire qualifiant.

II- Développement de la demande scolaire

1- Nombre global des élèves

	2014-2015
Primaire	4081116
Secondaire collégial	1703270
Secondaire qualifiant	1006726
Ensemble	6791112



2- Répartition des élèves de l'enseignement privé

	2014-2015
Primaire	595510
Secondaire collégial	128605
Secondaire qualifiant	78872
Ensemble	802987

3- Nombre des nouveaux inscrits en 1^{ère} année primaire

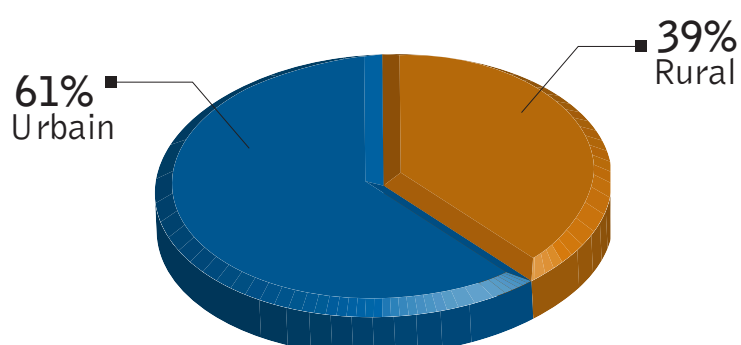
Nouveaux inscrits en 1 ^{ère} année primaire	2014-2015
Ensemble	663009
Milieu Rural	310847
Enseignement privé	122342

4- Nombre global des élèves de l'éducation non formelle

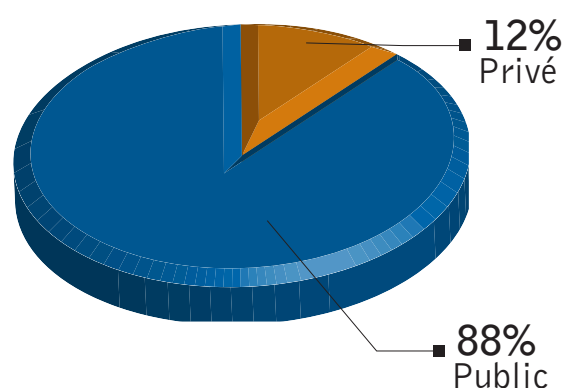
	2014-2015	%des filles	Evolution par rapport à 2013-2014
Effectif global	52 000	53%	12%
Nouveaux inscrits	28 000	57%	14%

5- Répartition des élèves selon le milieu, le secteur et le sexe

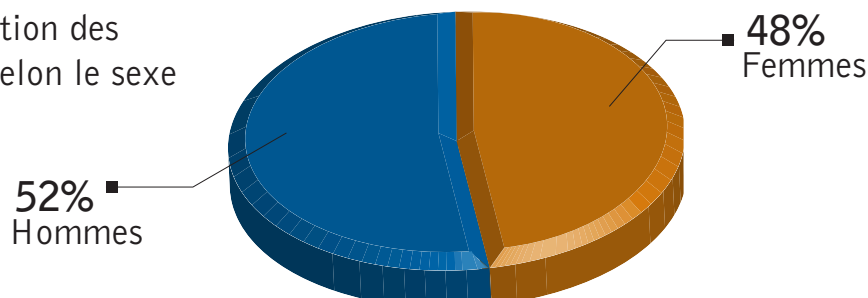
Répartition des élèves selon le milieu



Répartition des élèves selon le secteur (public+privé)



Répartition des élèves selon le sexe



III- Egalité des chances d'accès à l'enseignement

1- Nombres des bénéficiaires des opérations de l'appui social pour l'année scolaire

Appui social		2014-2015
Bénéficiaires de l'initiative Royale «1 million de cartables »		3 914 949
Bénéficiaires des cantines scolaires		1 312 991
Bénéficiaires des internats		147 210
Bénéficiaires du programme « TAYSSIR »	Familles	494 000
	Elèves	812 000
Bénéficiaires du transport scolaire	VTT	29 750
	bus	59 466

2- Composition du kit « Initiative Royale un million de cartables »

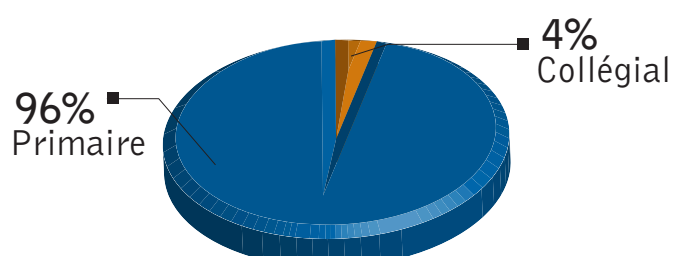
	Rural	Urbain
Première année du primaire	Cartable	Cartable
	Manuels scolaires	Manuels scolaires
	Fournitures scolaires	Fournitures scolaires
3 ^{ème} année du primaire et 1 ^{ère} année du secondaire collégial	Cartable	Manuels scolaires pour le primaire
	Manuels scolaires	
	Fournitures scolaires	
2 ^{ème} année , 4 ^{ème} année , 5 ^{ème} année , 6 ^{ème} année du primaire	Manuels scolaires	Manuels scolaires
	Fournitures scolaires	
2 ^{ème} et 3 ^{ème} année du secondaire collégial	Manuels scolaires	
	Fournitures scolaires	



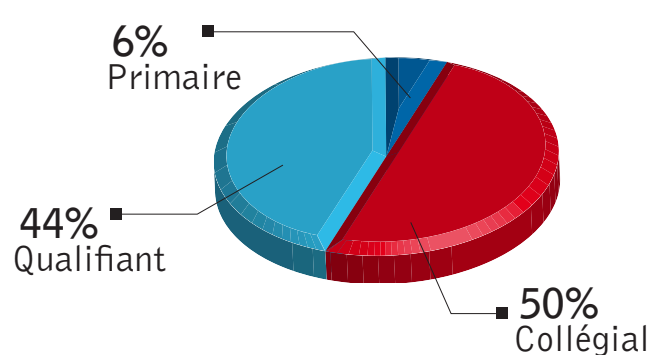
3- Répartition des bénéficiaires des cantines scolaires et des internats selon le cycle d'enseignement

	Cycle	Bénéficiaires
Bénéficiaires des cantines scolaires	Primaire	1 255 525
	Collégial	57 466
Total		1 312 991
Bénéficiaires des internats	Primaire	9 121
	Collégial	73 156
	Qualifiant	64 933
Total		147 210

Répartition des bénéficiaires des cantines scolaires selon le cycle



Répartition des bénéficiaires des internats selon le cycle



4- Répartition des bénéficiaires du transport scolaire selon le type de transport

Année scolaire	2014-2015
Bénéficiaires de bicyclettes	29 750
Bénéficiaires de bus	59 466
Total des bénéficiaires	89 216

ENSEIGNEMENT POST-BACCALAUREAT

1- Classes préparatoires aux grandes écoles (CPGE) & Brevet de Technicien Supérieur (BTS)

	Centres	Classes	Etudiants
CPGE (1)	27	253	8486
BTS (2)	33	197	4890

(1) Les CPGE comptent 45 centres et 3400 étudiants dans le secteur privé.

(2) Le BTS compte 8 centres et 419 étudiants dans le secteur privé.

2- Formation des cadres

	Cycles	Nombre d'élèves-professeurs
15 Centres Régionaux de l'Education et de la Formation (CRMEF)	Primaire	2127 *
	Collégial	2576
	Qualifiant	4183

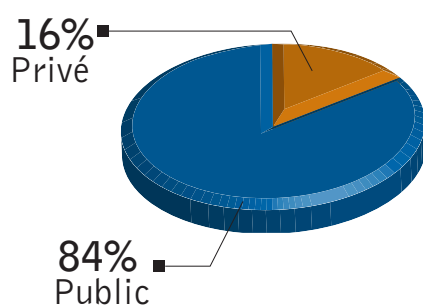
*Dont 133 postes consacrés à l'enseignement de la langue Amazigh.

FORMATION PROFESSIONNELLE

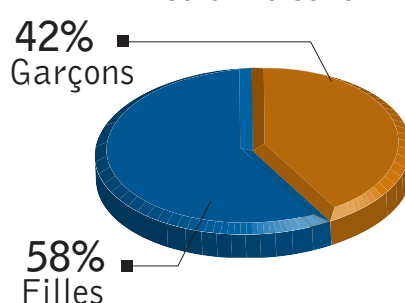
I- Les stagiaires

- Effectif global : 414 000 stagiaires, soit un taux d'évolution de 18% par rapport à 2013-2014.
- Les nouveaux inscrits en formation initiale sanctionnée par un certificat ou un diplôme : 289 500 stagiaires, soit un taux d'évolution de 17,9% par rapport à 2013-2014.

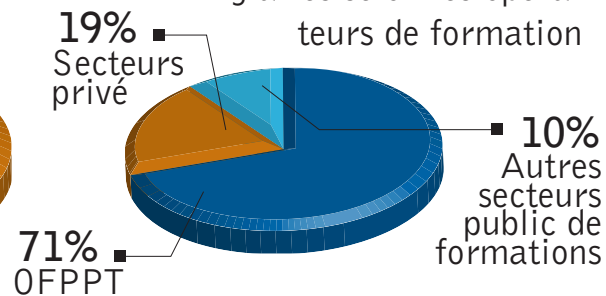
Répartition des stagiaires selon le secteur



Répartition des stagiaires selon le sexe

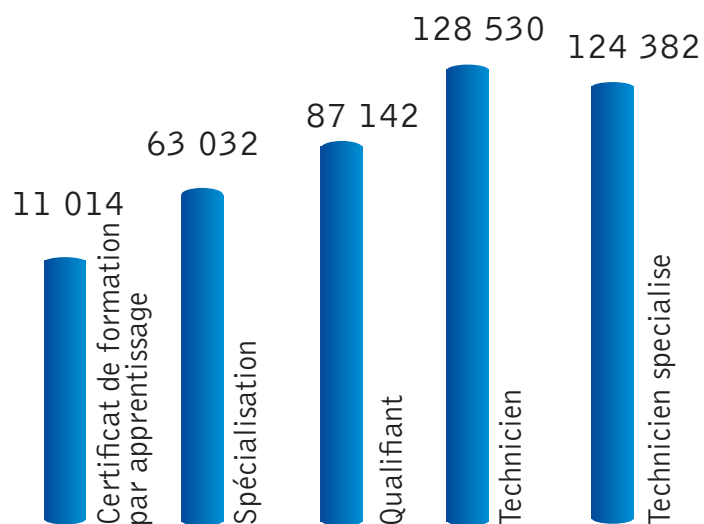


Répartition des stagiaires selon les opérateurs de formation



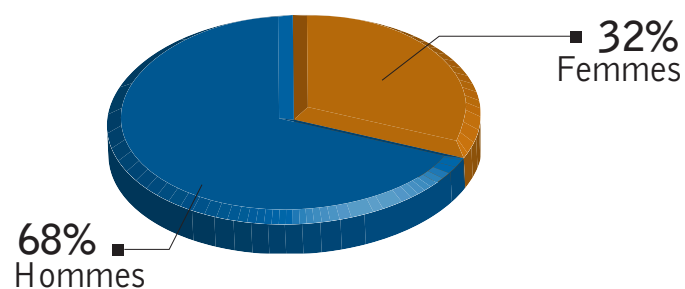


Répartition des stagiaires selon le niveau de formation initiale

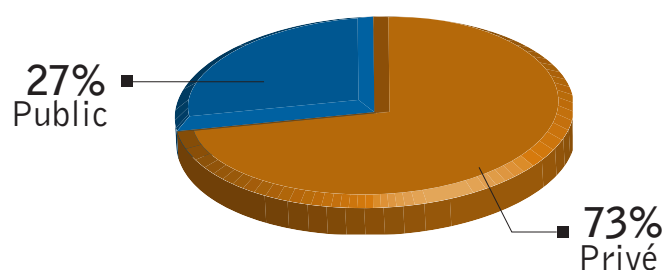
*II- Les formateurs*

	Secteur public	Secteur privé	Total
Permanents	6780	4850	11 630
Vacataires	1175	6170	7345
total	7955	11020	18975

Répartition selon le genre

*III. Centres de formation professionnelle*

Nombre de centres :
1934 centres



10 établissements gérés par les professionnels dans le cadre de la gestion déléguée.

	2013-2014	2014-2015
Métiers de l'industrie automobile	3	1
Métiers de l'Aéronautique	1	-
Métiers des énergies renouvelables et de l'efficacité énergétique	1	2
L'innovation et la mode	1	-
Transport et logistique	-	1

- Internats : 118 internats dont 6 nouveaux internats.

PRINCIPALES NOUVEAUTÉS

Les principales nouveautés caractérisant la rentrée scolaire 2014-2015 se déclinent comme suit :

- Mise en place du Baccalauréat Professionnel afin d'assurer une plus grande adéquation formation/emploi.
- Extension des Sections Internationales du Baccalauréat Marocain, option « Français ».
- Expérimentation de l'option « Anglais » dans trois académies régionales et l'option « Espagnol » dans deux académies.
- Renforcement de l'orientation des élèves vers la voie professionnelle et ce, dans le cadre de l'intégration des deux départements.
- Mise en place d'un cycle de formation des cadres de l'administration pédagogique (110 postes en 2014).
- Généralisation des services électroniques du système d'information « MASSAR » au profit de l'ensemble des élèves et de leurs parents pour couvrir le cycle collégial et secondaire qualifiant.
- Mise en place de mesures visant à améliorer le niveau de compétence des élèves en matière de lecture.